

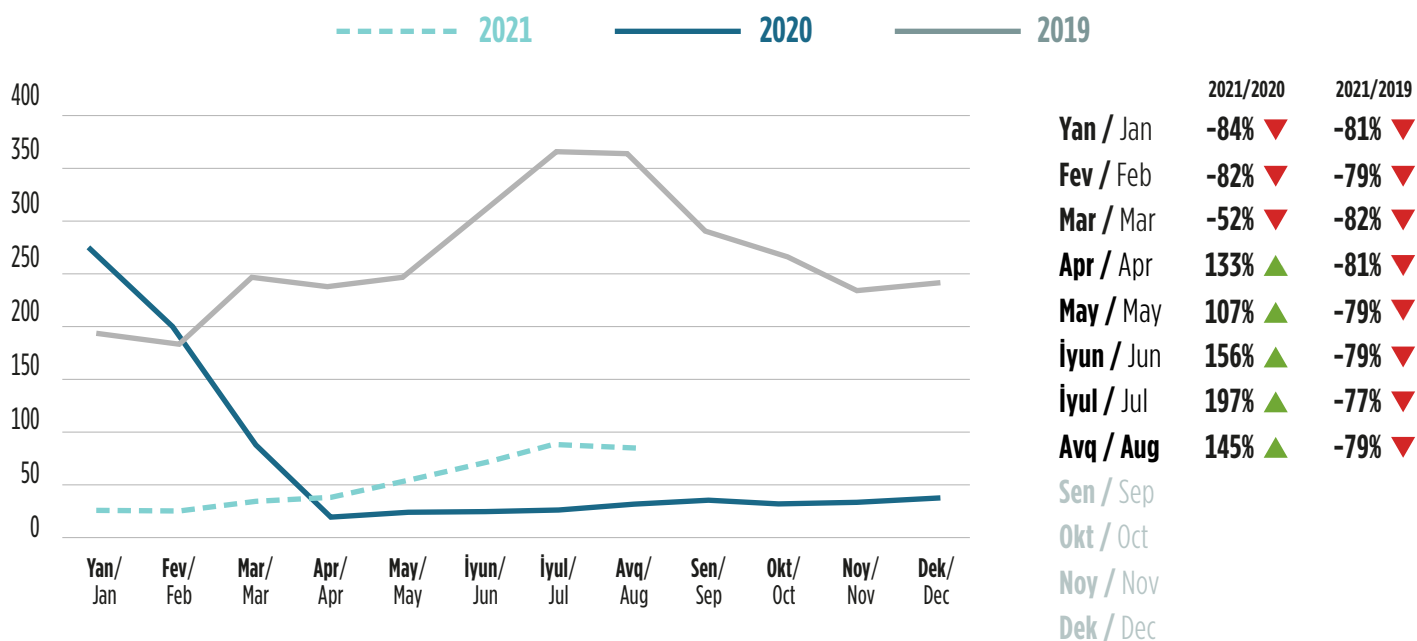
TURİZM SAHƏSİNDƏ TƏDQIQAT VƏ STATİSTİKA / TOURISM RESEARCH AND STATISTICS

AVQUST 2021 / AUGUST 2021

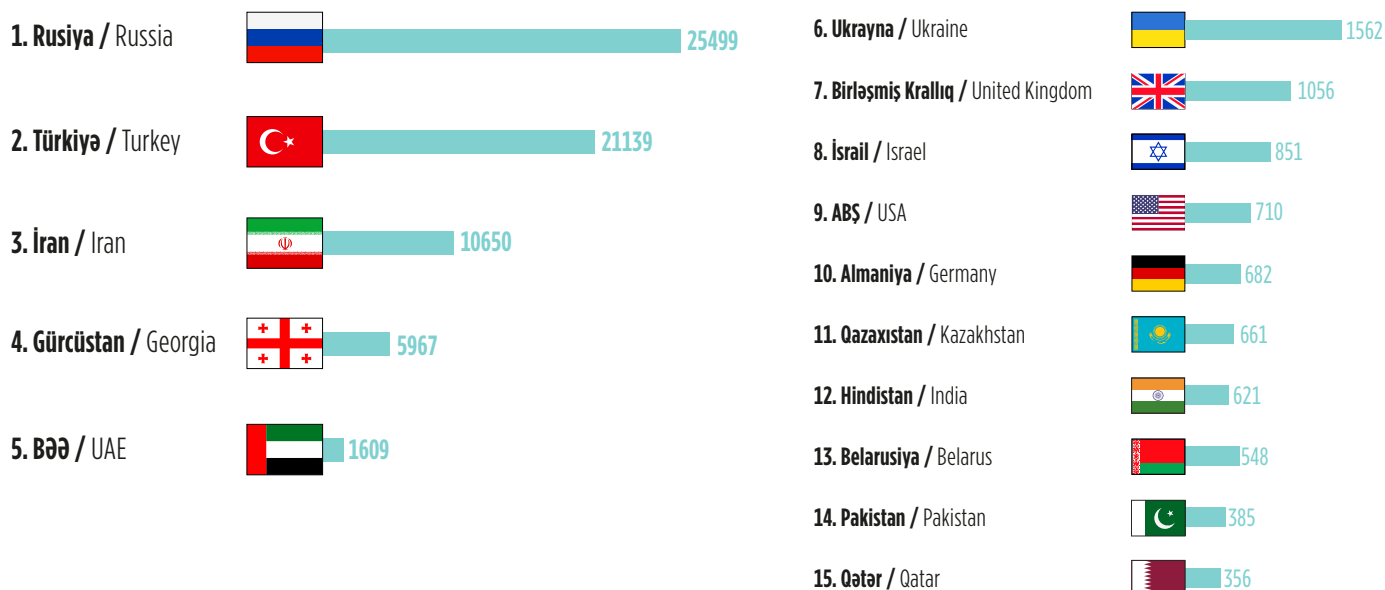
Gəlmə sayı və faiz dəyişməsi / Arrivals and percent change

	2021	2020		2021	2019	
Avq / Aug	77 119	31 434	145% ▲	77 119	361 359	-79% ▼
Yan-Avq / Jan-Aug	442 592	649 772	-32% ▼	442 592	2 136 236	-79% ▼

Aylıq tendensiya (min nəfər) / Monthly trend (per thousand people)



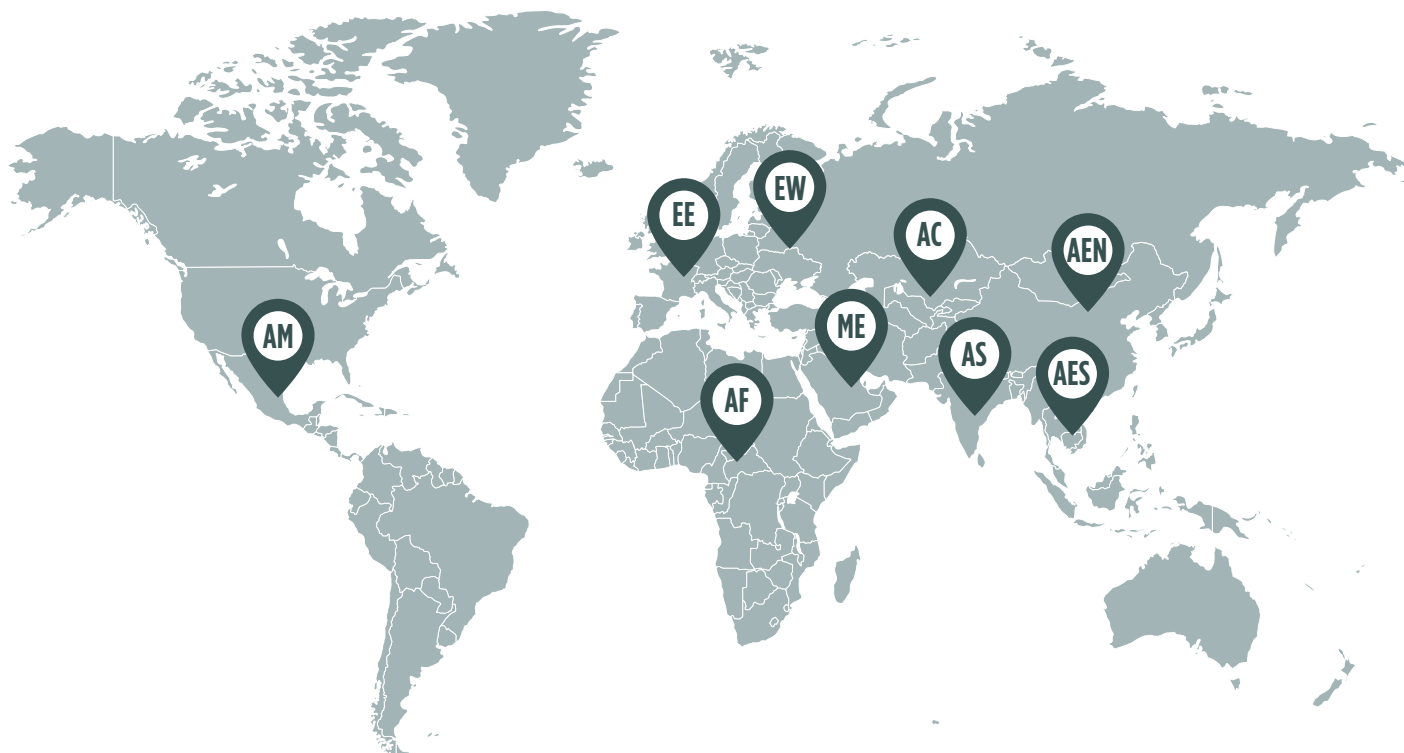
Avqust ayında ən çox əcnəbinin gəldiyi 15 ölkə / 15 countries with highest arrivals in August 2021



Regionlar üzrə gəlmə sayı avqust 2021 / Arrivals with regional breakdown August 2021

2021

2019



Amerika / America (AM)

920
3203 -71,3% ▼

Şərqi Avropa / East Europe (EE)

2737
11182 -75,5% ▼

Qərbi Avropa / West Europe (EW)

3101
11118 -72,1% ▼

Afrika / Africa (AF)

251
1057 -76,3% ▼

Yaxın Şərq / Middle East (ME)

3779
58557 -93,5% ▼

Mərkəzi Asiya / Central Asia (AC)

1239
14168 -91,3% ▼

Cənub Şərqi Asiya / South East Asia (AES)

268
1206 -77,8% ▼

Şimal Şərqi Asiya / North-East Asia (AEN)

123
4768 -97,4% ▼

Cənubi Asiya / South Asia (AS)

1156
10915 -89,4% ▼

Digər / Rest

290
1296 -77,6% ▼

Əsas hədəf regionlar / Key target regions

Yaxın Şərq / Middle East



2021

2019

		Avqust / August		Yan-Avg / Jan-Aug	
Suriya / Syria		138 1016	-86.4% ▼	282 3127	-91.0% ▼
Kuveyt / Kuwait		26 5170	-99.5% ▼	99 21048	-99.5% ▼
Səudiyyə Ərəbistan / Saudi Arabia		34 22612	-99.8% ▼	194 85491	-99.8% ▼
Fələstin / Palestine		46 277	-83.4% ▼	109 1038	-89.5% ▼
Bahreyn / Bahreyn		180 1354	-86.7% ▼	401 5367	-92.5% ▼
Oman / Oman		31 1685	-98.2% ▼	104 14581	-99.3% ▼
Qətər / Qatar		356 1679	-78.8% ▼	1055 7631	-86.2% ▼
İsrail / Israel		851 5764	-85.2% ▼	2538 30228	-91.6% ▼
İraq / Iraq		117 10178	-98.9% ▼	507 36955	-98.6% ▼
Misir / Egypt		142 1037	-86.3% ▼	454 3935	-88.5% ▼
BƏƏ / UAE		1609 6359	-74.7% ▼	4471 47902	-90.7% ▼
Livan / Lebanon		45 137	-67.2% ▼	130 861	-84.9% ▼
İordaniya / Jordan		94 760	-87.6% ▼	295 3061	-90.4% ▼
Yəmən / Yemen		110 529	-79.2% ▼	218 2769	-92.1% ▼

Cənubi Asiya / South Asia



		Avqust / August		Yan-Avg / Jan-Aug	
Hindistan / India		621 5568	-88.8% ▼	1817 39034	-95.3% ▼
Pakistan / Pakistan		385 4589	-91.6% ▼	1179 28576	-95.9% ▼
Əfqanıstan / Afghanistan		19 133	-85.7% ▼	84 823	-89.8% ▼
Nepal / Nepal		28 198	-85.9% ▼	51 1115	-95.4% ▼
Banqladəş / Bangladesh		90 108	-16.7% ▼	151 850	-82.2% ▼
Maldiv adaları / Maldives		0 3	-100.0% ▼	3 20	-85.0% ▼
Şri Lanka / Sri Lanka		13 316	-79.5% ▼	60 1735	-96.5% ▼



Əsas hədəf regionlar / Key target regions

2021

2019

Avropa / Europe



		Avqust / August		Yan-Aug / Jan-Aug	
Birləşmiş Krallıq / United Kingdom		1056 3038	-65.2% ▼	5995 26429	-77.3% ▼
Almaniya / Germany		682 2042	-66.6% ▼	3184 14178	-77.5% ▼
İtaliya / Italy		273 1489	-81.7% ▼	2138 8620	-75.2% ▼
Niderland / Netherlands		202 707	-71.4% ▼	964 4469	-78.4% ▼
Fransa / France		252 1100	-77.1% ▼	1219 6549	-81.4% ▼
Polşa / Poland		67 900	-92.6% ▼	306 4511	-93.2% ▼
İspaniya / Spain		111 542	-79.5% ▼	707 3326	-78.7% ▼

Mərkəzi Asiya / Central Asia



		Avqust / August		Yan-Aug / Jan-Aug	
Türkmənistan / Turkmenistan		223 5125	-95.6% ▼	1733 32124	-94.6% ▼
Qazaxıstan / Kazakhstan		661 5833	-88.7% ▼	3329 31436	-89.4% ▼
Özbəkistan / Uzbekistan		263 2488	-89.4% ▼	2075 14747	-85.9% ▼
Tacikistan / Tajikistan		43 305	-85.9% ▼	570 2027	-71.9% ▼
Qırğızıstan / Kyrgyzstan		49 417	-88.2% ▼	351 2500	-86.0% ▼

Şimal Şərqi Asiya / North-East Asia



		Avqust / August		Yan-Aug / Jan-Aug	
Cənubi Koreya / South Korea		60 1073	-94.4% ▼	181 6895	-97.4% ▼
Çin / China		45 2960	-98.5% ▼	316 16724	-98.1% ▼
Yaponiya / Japan		14 711	-98.0% ▼	155 4268	-96.4% ▼

